



中国石化  
SINOPEC

# 2021年中期业绩发布

2021年8月30日  
北京

中国石油化工股份有限公司  
SINOPEC CORP.

## 前瞻性陈述

本演讲及本演讲稿包括“前瞻性陈述”。除历史事实陈述外，所有本公司预计或期待未来可能或即将发生的业务活动、事件或发展动态的陈述（包括但不限于预测、目标、估计及经营计划）都属于前瞻性陈述。受诸多可变因素的影响，未来的实际结果或发展趋势可能会与这些前瞻性陈述出现重大差异。这些可变因素包括但不限于：价格波动、实际需求、汇率变动、勘探开发结果、储量评估、市场份额、行业竞争、环境风险、法律、财政和监管变化、国际经济和金融市场条件、政治风险、项目延期、项目审批、成本估算及其他非本公司可控制的风险和因素。本公司并声明，本公司今后没有义务或责任对今日作出的任何前瞻性陈述进行更新。


# 目录

一、上半年业绩概要

二、上半年分板块经营业绩

三、下半年生产经营安排

# 上半年业绩概要



# 2021年上半年市场环境

## ■ 世界经济逐步复苏，中国经济持续稳定恢复

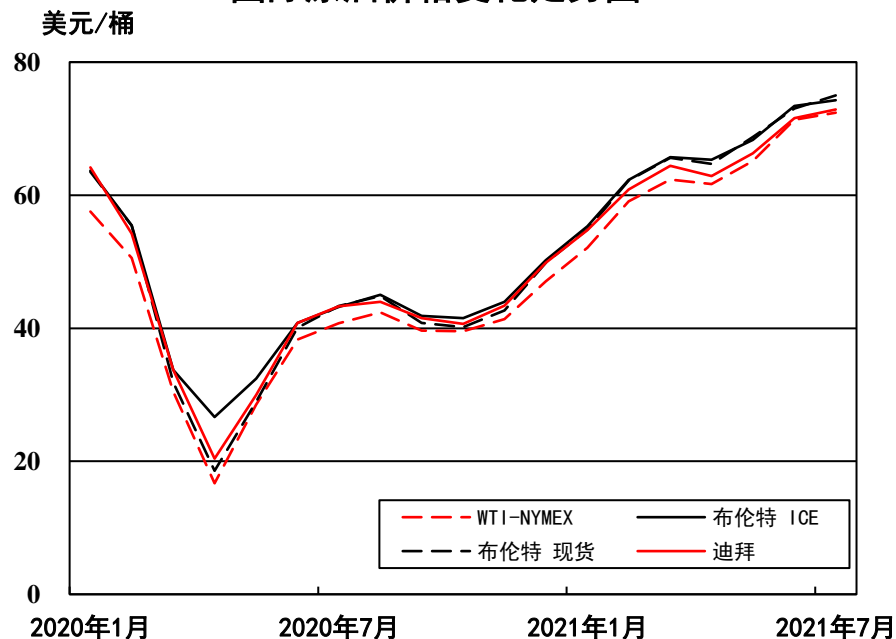
- ◆ 中国国内生产总值(GDP) 同比增长12.7%

## ■ 国际油价震荡上行

## ■ 境内石油石化产品需求保持增长

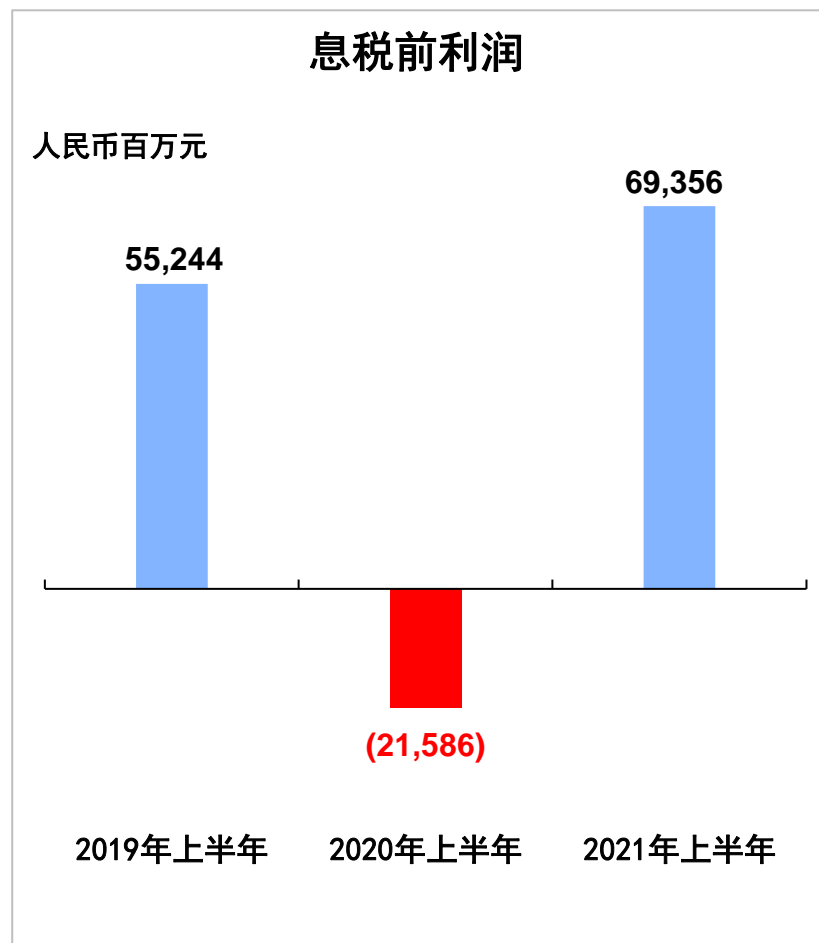
- ◆ 天然气表观消费量同比增长17.5%
- ◆ 成品油需求回暖
- ◆ 化工产品需求保持增长

国际原油价格变化走势图



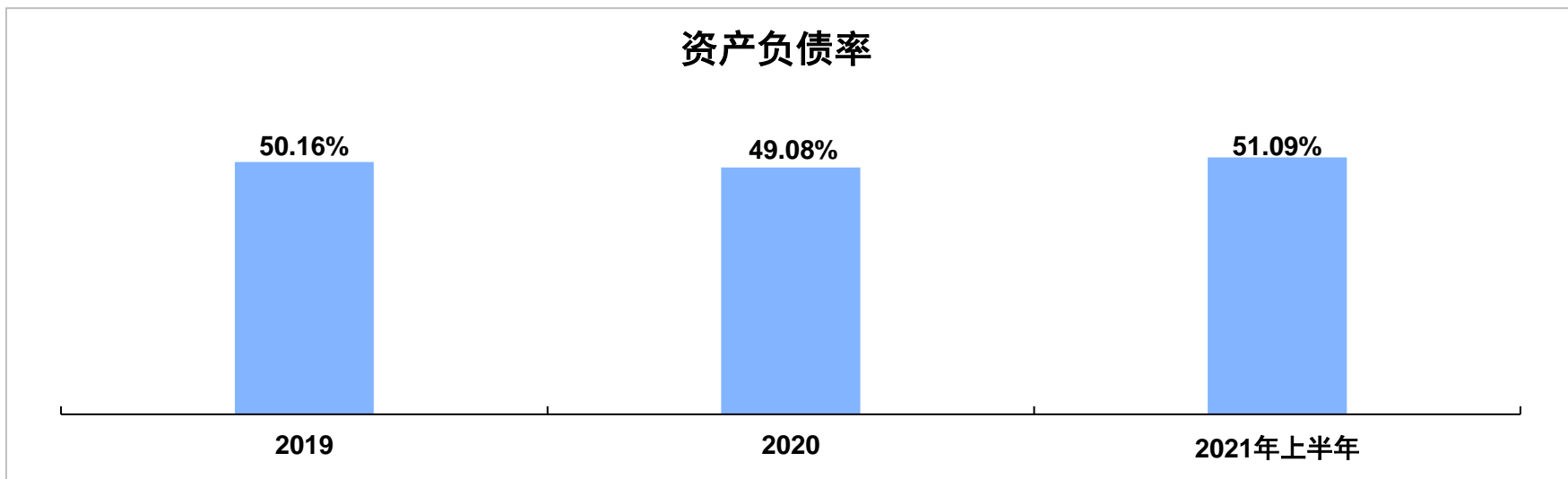
## 实现近三年同期最好业绩

人民币百万元	2019年 上半年	2020年 上半年	2021年 上半年
营业收入	1,498,996	1,033,064	1,261,603
息税前利润	55,244	(21,586)	69,356
本公司股东应占利润	32,206	(21,844)	39,954
每股净利润 (人民币元)	0.266	(0.180)	0.330



# 财务状况稳健

人民币百万元	于2020年12月31日	于2021年6月30日
总资产	1,733,805	1,852,964
短期付息债务	29,033	77,436
长期付息债务	83,815	74,400
本公司股东应占权益	741,494	764,208



# 现金流充裕

人民币百万元	2020年上半年	2021年上半年
经营活动所得的现金流量净额	40,365	47,736
投资活动所用的现金流量净额	(75,605)	(65,791)
融资活动所得的现金流量净额	61,224	9,062

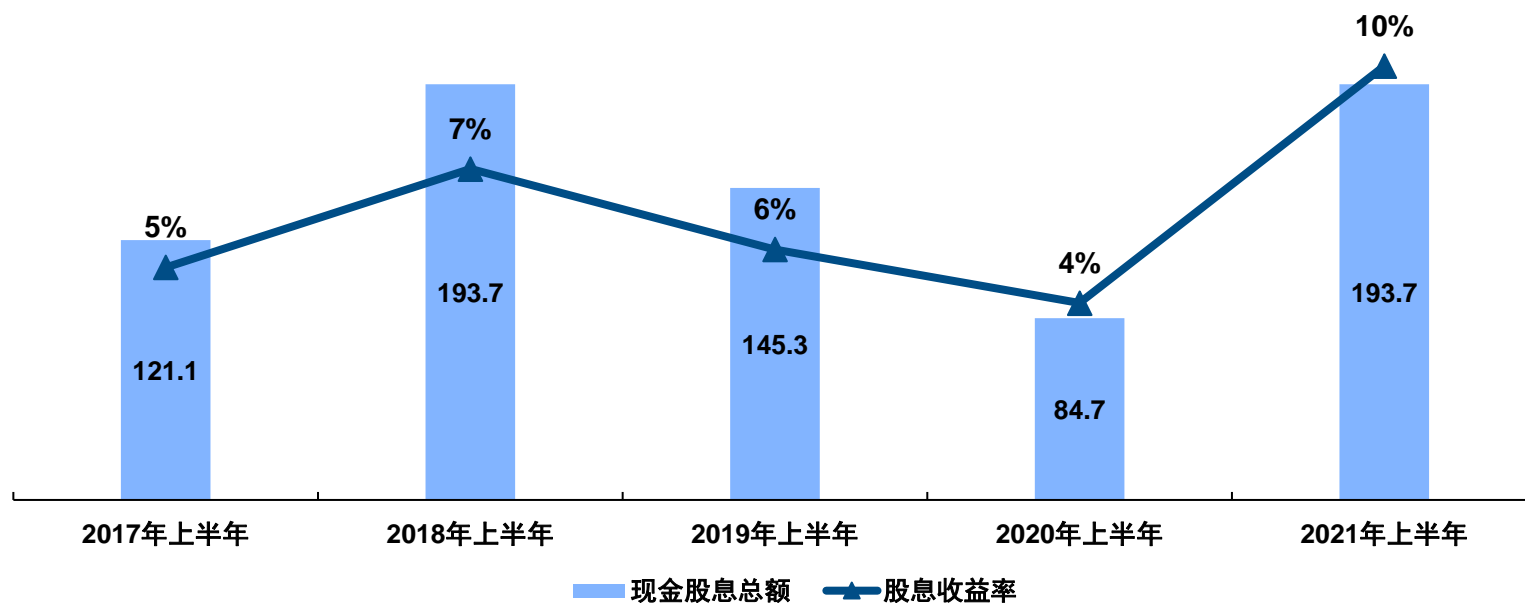
人民币百万元	于2020年12月31日	于2021年6月30日
现金及现金等价物(含定期存款)	188,057	190,482



# 注重股东回报

- 董事会决定派发中期股息人民币0.16元/股
- H股年化股息收益率约10%\*

人民币亿元

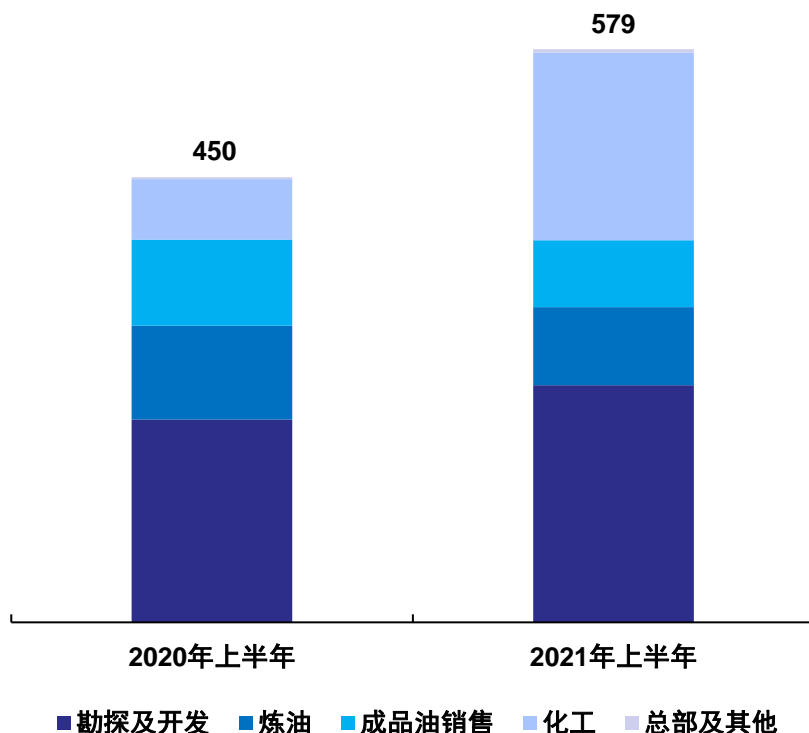


\* 以2021年上半年H股交易量加权平均股价计算

# 资本支出 – 注重质量和效益

## ■ 上半年资本支出人民币579.41亿元

人民币亿元



- **勘探及开发板块：239.65亿元**  
主要用于油气产能和储运设施建设
- **炼油板块：78.87亿元**  
主要用于镇海、安庆等炼油结构调整项目建设
- **成品油销售板块：67.73亿元**  
主要用于加油（气）站、“油气氢电服”综合加能站和物流设施等项目建设
- **化工板块：189.61亿元**  
主要用于镇海、海南等项目建设

# 积极应对气候变化

- 制定发布《关于中国石化碳达峰、碳中和行动的指导意见》
- 联合发起中国油气企业甲烷控排联盟
- 启动齐鲁石化-胜利油田百万吨级CCUS项目


主要减排绩效	2021年上半年
节能降耗减排温室气体（万吨二氧化碳当量）	230.4
回收利用二氧化碳（万吨）	71.6
注入驱油二氧化碳（万吨）	15.5
回收甲烷（亿方）	3.2

## 持续强化HSE管理

- 守护境内外员工职业健康、身体健康和心理健康
- 扎实推进安全生产专项整治三年行动
- 深入推进“绿色企业行动计划”

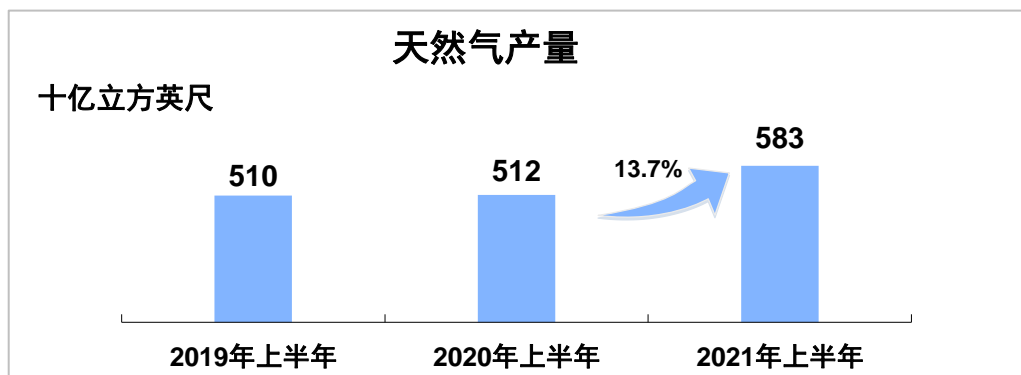
主要环境绩效	同比 (%)
外排废水COD量	(2.0)
二氧化硫排放量	(4.2)
固体废弃物妥善处置率达100%	-

# 上半年分板块经营业绩



## 上游 – 推进高质量勘探和效益开发

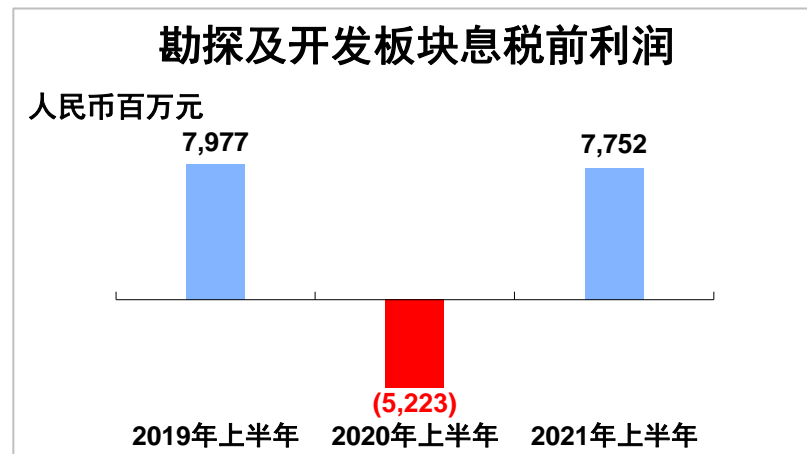
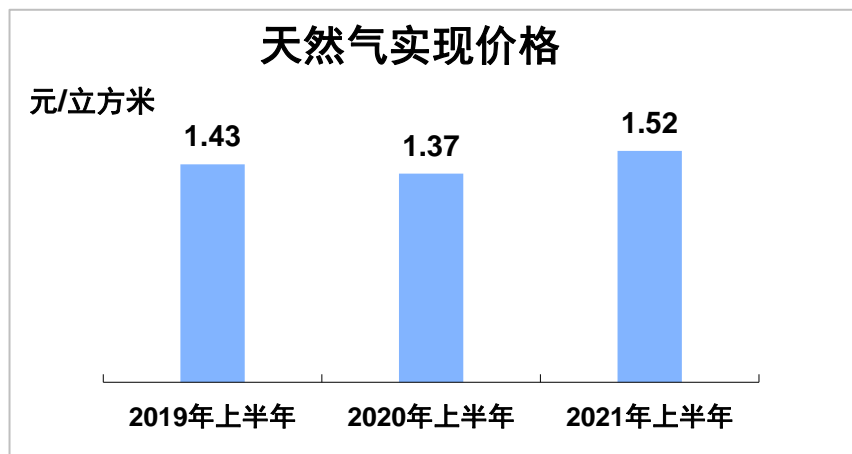
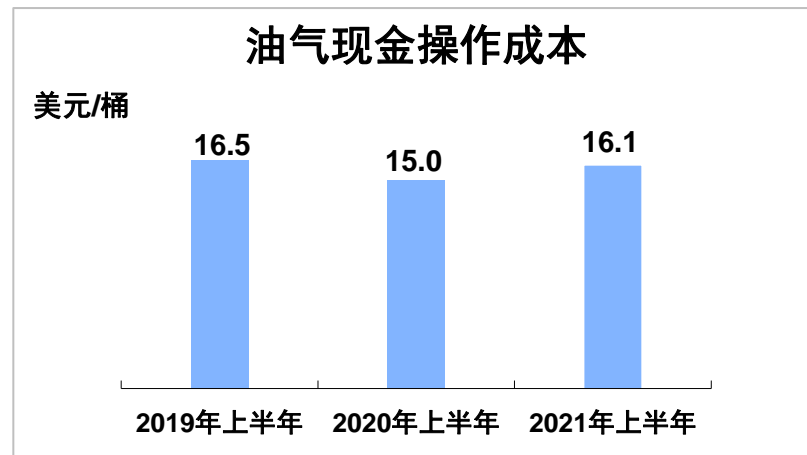
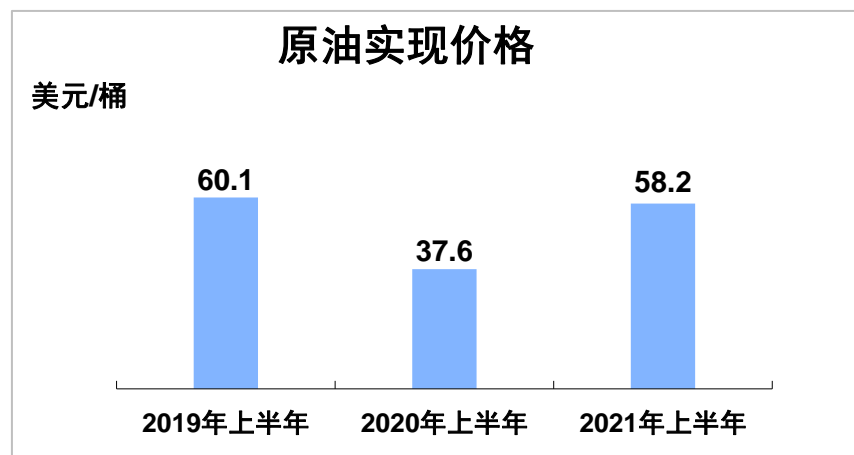
- 在重点盆地取得油气勘探新发现
- 陆相页岩油勘探取得重大突破
- 天然气产量同比增长13.7%
- 天然气市场份额稳步提高



	2020年上半年	2021年上半年	同比变化(%)
油气产量 (百万桶油当量)	225.71	235.29	4.2
原油产量 (百万桶)	140.27	138.15	(1.5)
中国	124.05	123.62	(0.3)
海外	16.22	14.53	(10.4)
天然气产量 (十亿立方英尺)	512.41	582.60	13.7

\* 天然气按1立方米=35.31立方英尺

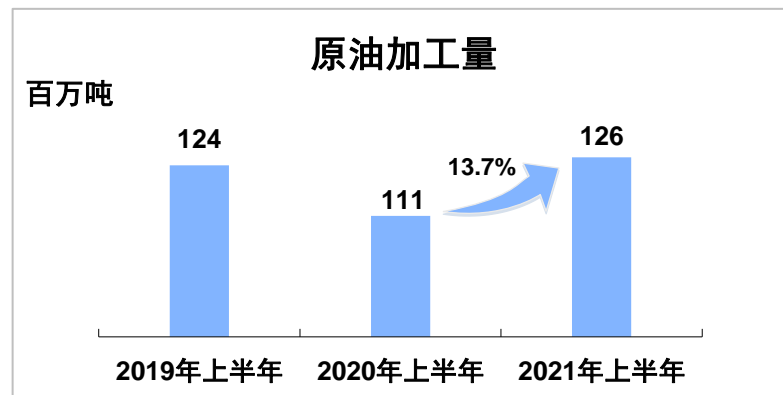
# 上游 – 盈利大幅改善



\* 2021上半年平均汇率为1美元=6.4718元人民币，2020年上半年平均汇率为1美元=7.0319元人民币，2019年上半年平均汇率为1美元=6.7808元人民币

## 炼油 – 加强结构调整

- 保持了较高的加工负荷，加工量大幅提升
- 优化原油资源配置，降低采购成本
- 增产化工轻油，降低成品油收率和柴汽比
- 增产高附加值产品和特种产品

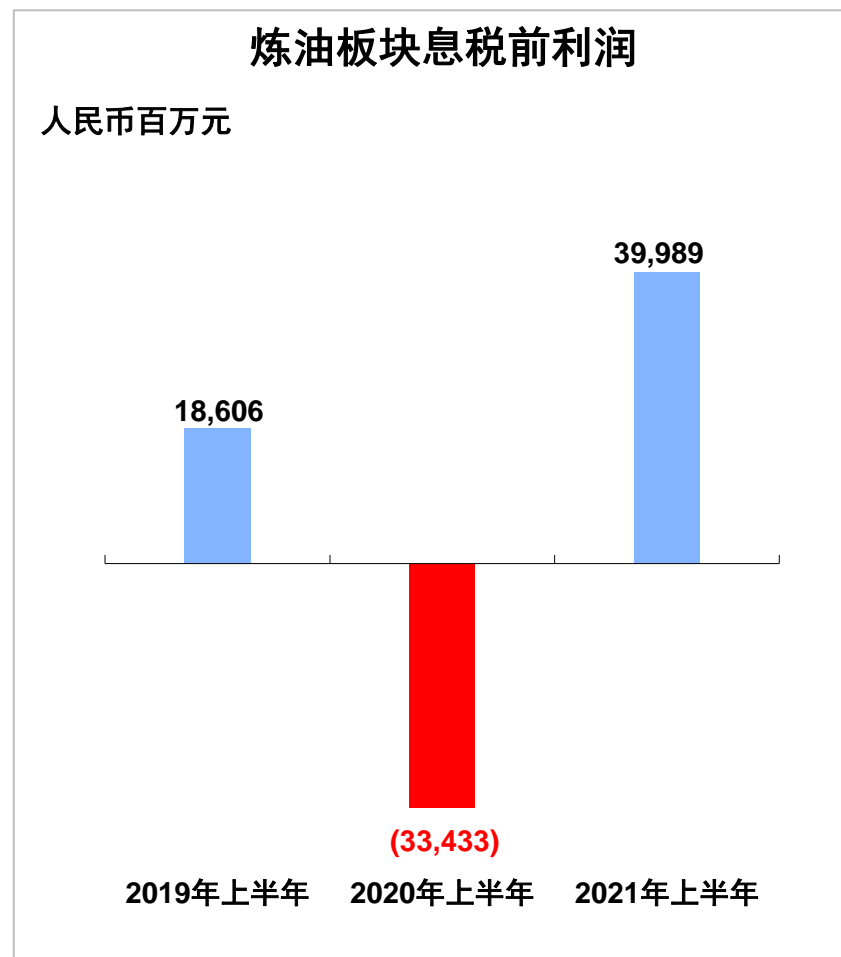
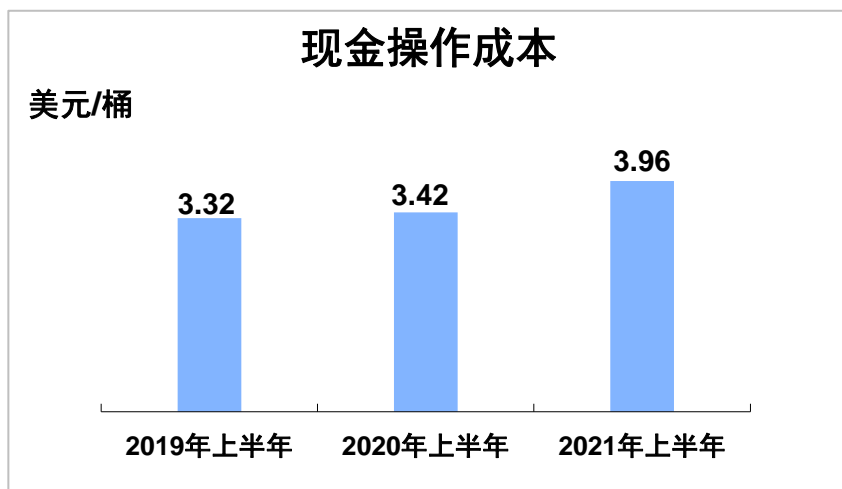
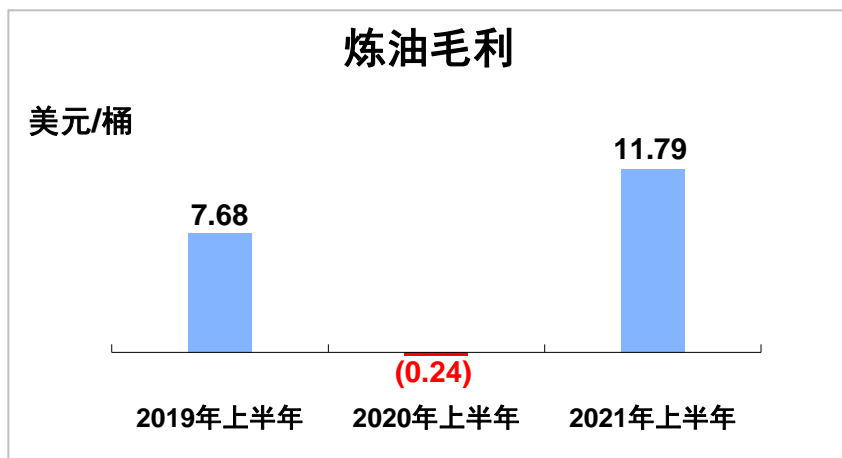


百万吨	2020年上半年	2021年上半年	同比变化(%)
汽、柴、煤油产量	67.19	72.19	7.4
汽油产量	26.82	32.40	20.8
柴油产量	30.47	28.54	(6.3)
煤油产量	9.90	11.24	13.5
化工轻油产量	19.00	22.26	17.2
柴汽比	1.14	0.88	下降0.26

\* 原油加工量按1吨=7.35桶换算  
境内合资企业的产量按100%口径统计

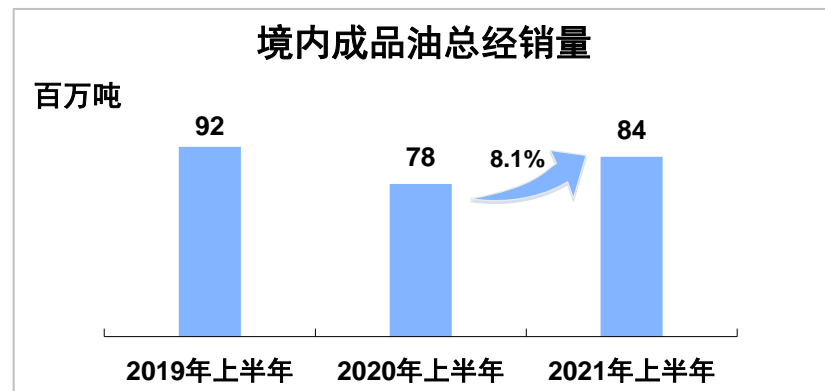


# 炼油 – 盈利强劲反弹



## 成品油销售 – 境内成品油总经销量快速恢复

- 充分发挥一体化优势，全力拓市扩销
- 大力开展差异化营销，持续提升服务质量
- 加快“油气氢电服”综合加能站建设



百万吨	2020年上半年	2021年上半年	同比变化(%)
境内成品油总经销量	77.75	84.01	8.1
零售量	52.50	55.50	5.7
直销及分销量	25.24	28.51	13.0
单站年均加油量 (吨/站)	3,419	3,614	5.7

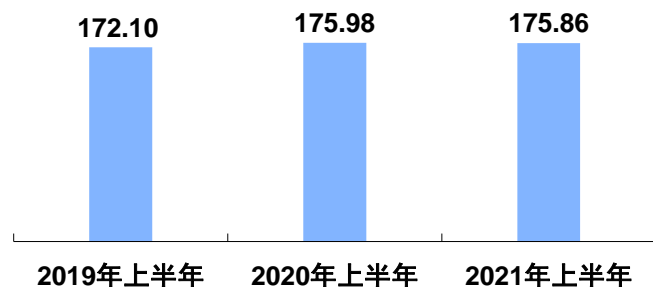
  

座	于2020年12月31日	于2021年6月30日	变化(%)
中国石化品牌加油站总数	30,713	30,716	0.0
便利店	27,721	27,812	0.3

# 成品油销售 – 盈利水平大幅提升

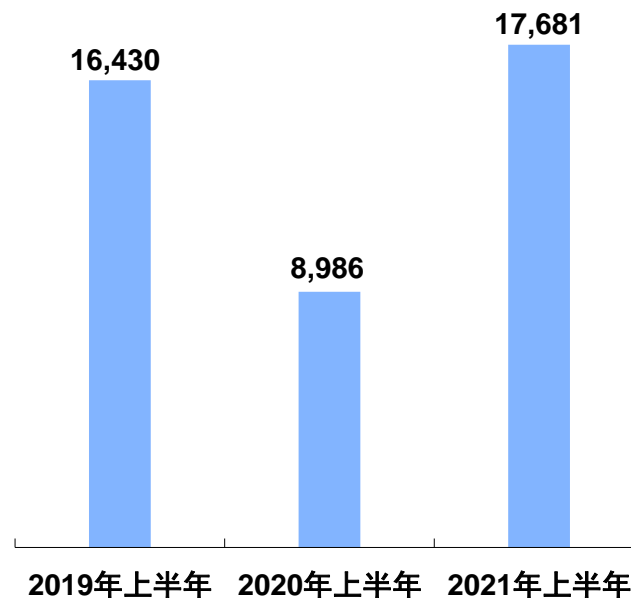
## 销售吨油现金费用

人民币元/吨



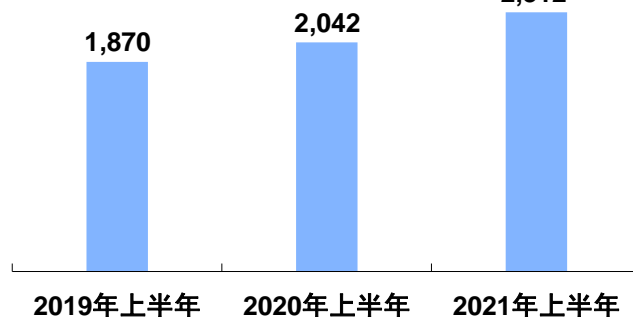
## 成品油销售板块息税前利润

人民币百万元



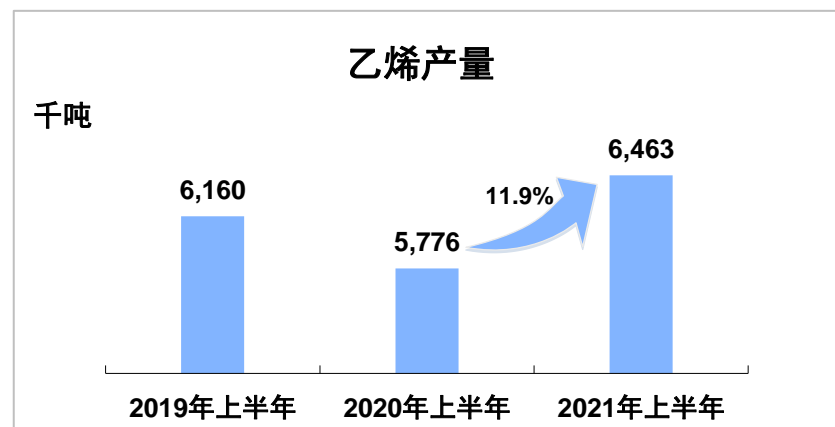
## 非油业务利润

人民币百万元



## 化工 – 坚持“基础+高端”发展方向

- 优化原料结构，降低原料成本
- 优化装置结构和检修安排，提高盈利装置产能利用率
- 优化产品结构，提升高附加值产品比例
- 加快先进产能建设，一批重点项目积极推进



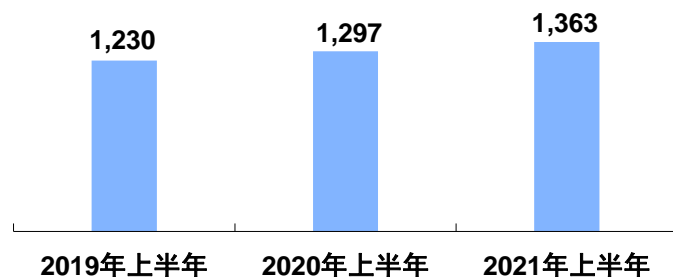
千吨	2020年上半年	2021年上半年	同比变化(%)
合成树脂产量	8,376	9,292	10.9
合成纤维单体及聚合物产量	4,421	4,507	1.9
合成纤维产量	573	676	18.0
合成橡胶产量	526	594	12.9
化工产品经营总量	4,009	4,000	(0.2)

\* 境内合资企业的产量按100%口径统计

# 化工 – 盈利保持良好水平

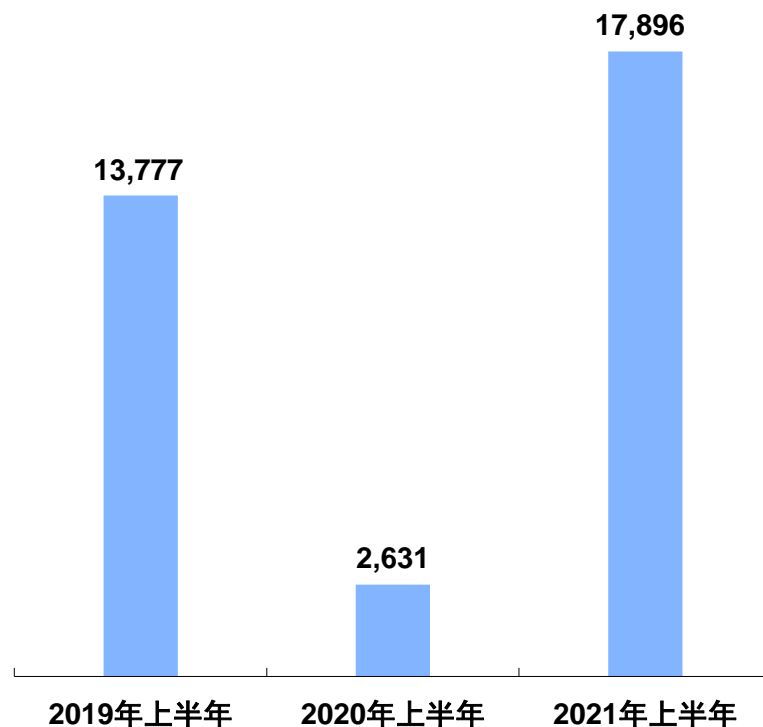
## 化工单位完全成本

人民币元/吨

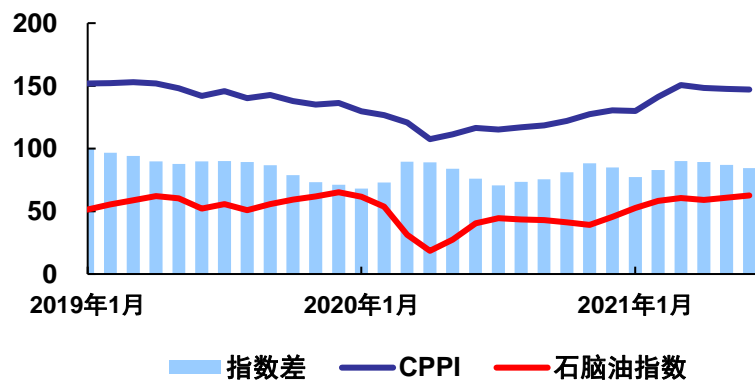


## 化工板块息税前利润

人民币百万元



## 化工产品价格指数 (CPPI)



# 下半年生产经营安排



## 下半年市场环境展望

- 全球疫情仍在持续演变，外部环境依然复杂严峻
- 中国经济有望保持稳定增长
  - ◆ 境内成品油需求将保持稳定
  - ◆ 化工产品需求有望实现较好增速
  - ◆ 天然气需求持续快速增长
- 预计国际油价呈宽幅震荡走势

# 全年生产计划

	2021年 上半年产量	2021年 下半年计划	预计2021年 全年产量	2020年产量
油气产量（百万桶油当量）	235	247	482	459
原油产量（百万桶）	138	141	279	280
天然气产量（十亿立方英尺）	583	634	1,217	1,072
原油加工量*（百万吨）	126	126	252	237
境内成品油总经销量（百万吨）	84	86	170	168
乙烯产量*（万吨）	646	654	1,300	1,206

\* 境内合资企业的产量按100%口径统计



# 问答环节

## 投资者关系

北京: Tel: (8610) 59960028 Fax: (8610) 59960386

Email: [ir@sinopec.com](mailto:ir@sinopec.com)

香港: Tel: (852) 28242638 Fax: (852) 28243669

Email: [ir@sinopechk.com](mailto:ir@sinopechk.com)

休斯敦: Tel: (001) 7135448888 ext 406

Email: [alpinewu@sinopec.com](mailto:alpinewu@sinopec.com)

[www.sinopec.com](http://www.sinopec.com)



中国石化  
SINOPEC