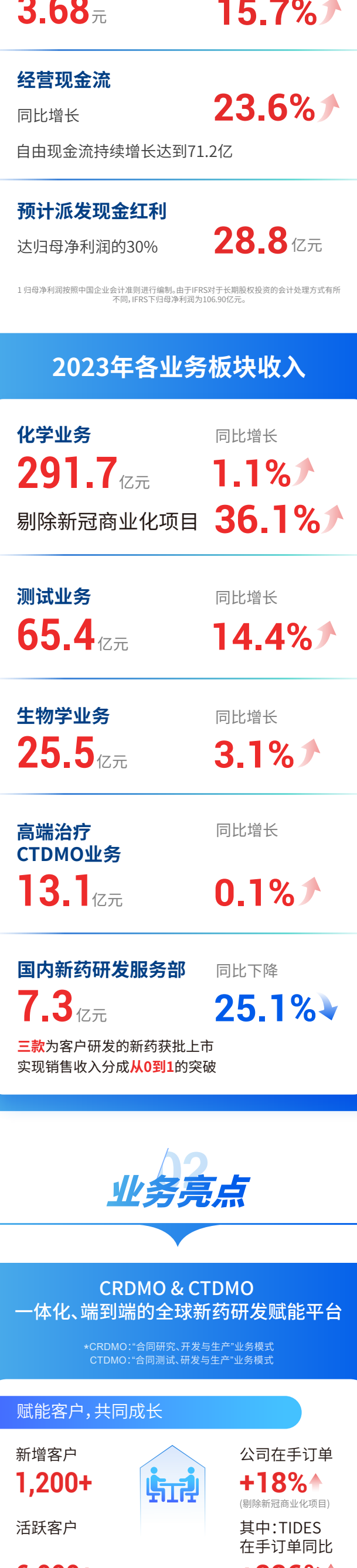


药明康德 2023年度业绩报告

(币种：人民币)
 除特别说明，本文所披露的财务数据均以国际财务报告准则
 International Financial Reporting Standards, 或“IFRS”进行编制

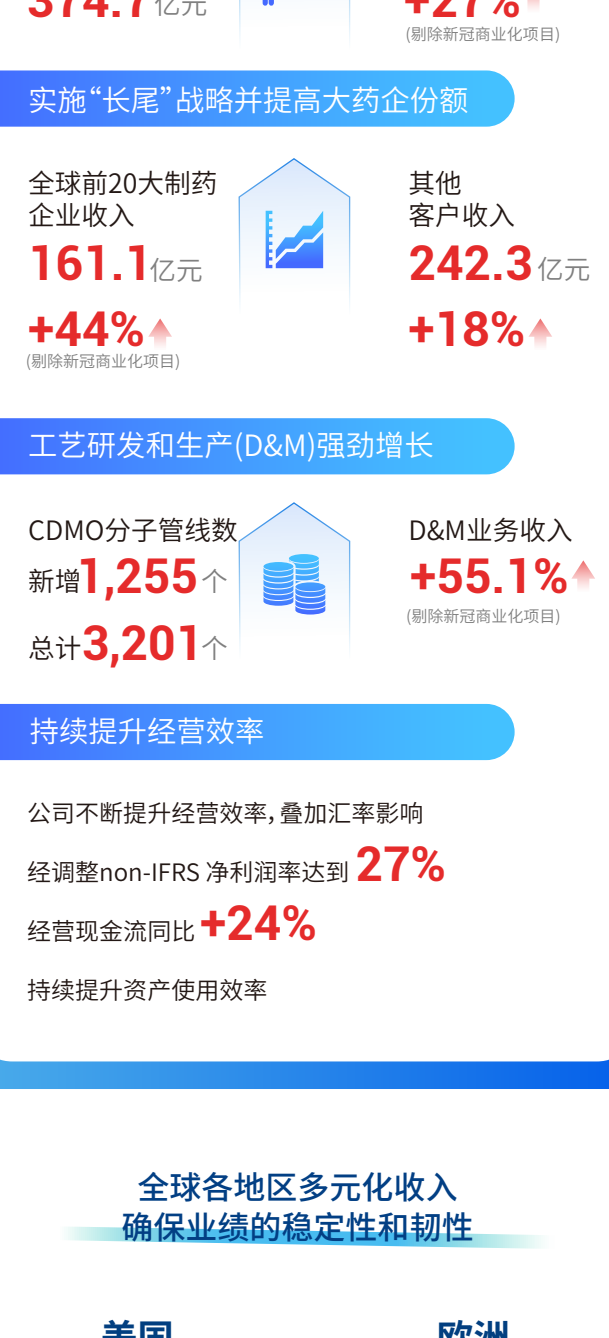
财务亮点

2023年度公司业绩



¹ 归母净利润按照中国企业会计准则进行编制。由于IFRS对于长期股权投资的会计处理方式有所不同，IFRS下归母净利润为106.90亿元。

2023年各业务板块收入



业务亮点

CRDMO & CTDMO 一体化、端到端的全球新药研发赋能平台

*CRDMO:“合同研究、开发与生产”业务模式
 CTDMO:“合同测试、研发与生产”业务模式

赋能客户，共同成长

新增客户	1,200+	公司在手订单 +18%
活跃客户	6,000+	其中:TIDES 在手订单同比 +226%

忠诚且不断扩大的客户群

原有客户收入	396.3 亿元	+30%
新增客户收入	7.1 亿元	

增强客户转化，持续驱动业绩增长

使用多业务部门服务的客户收入	374.7 亿元	同比增长 +27%
----------------	----------	-----------

实施“长尾”战略并提高大药企份额

全球前20大制药企业收入	161.1 亿元	+44%
其他客户收入	242.3 亿元	+18%

工艺研发和生产(D&M)强劲增长

CDMO分子管线数	新增1,255个	D&M业务收入 +55.1%
总计	3,201个	

持续提升经营效率

公司不断提升经营效率，叠加汇率影响
 经调整non-IFRS 净利润率达到了 **27%**
 经营现金流同比 **+24%**
 持续提升资产使用效率



化学业务

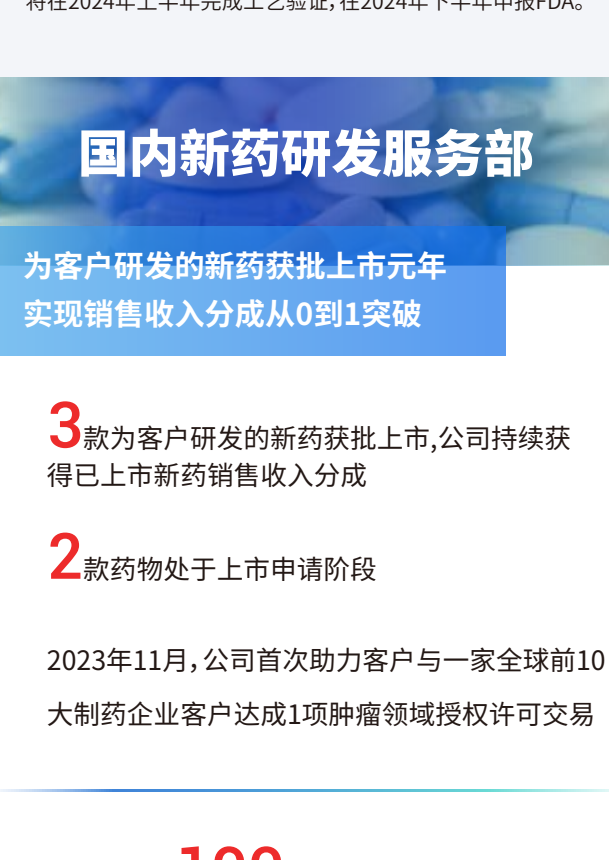
一体化CRDMO商业模式驱动持续增长

TIDES业务继续放量

过去12个月，成功合成并交付超过**42万**个新化合物，同比增长**6%**，成为下游业务的“流量入口”



新分子业务(TIDES)继续放量



测试业务

药物安全性评价及SMO业务 保持领先地位,驱动持续增长



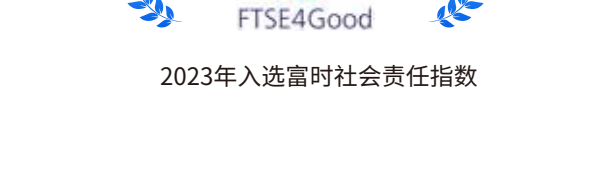
生物学业务

新分子种类相关业务驱动增长 生物学平台为公司持续引流



高端治疗CTDMO业务

一体化CTDMO商业模式驱动增长



助力CAR-T细胞治疗的质粒与慢病毒载体(LVV)项目的上市许可申请(BLA)

助力客户完成一个CAR-T细胞治疗的质粒与慢病毒载体(LVV)项目的上市许可申请(BLA)，并且通过中国CFDI LVV注册现场核查。客户产品已于2023年11月获批。

助力世界首个创新肿瘤淋巴瘤细胞疗法(TIL)项目的BLA

助力客户完成世界首个创新肿瘤淋巴瘤细胞疗法(TIL)项目的BLA，并且美国费城设施顺利通过FDA药品上市批准前检查(PLI)。客户产品已于2024年2月获批。

新签订一项商业化CAR-T产品的LVV生产订单

2023年6月，签订一项商业化CAR-T产品的LVV生产订单，正在进行工艺验证，预计将在2024年上半年开始生产。

为重磅商业化CAR-T产品的生产做BLA申报准备

正在为一项重磅商业化CAR-T产品的生产做BLA申报准备，预计将在2024年上半年完成工艺验证，在2024年下半年申报FDA。

国内新药研发服务部

为客户研发的新药获批上市元年 实现销售收入分成从0到1突破

17个新分子种类项目正在开展

稳步提升的ESG表现

不断推进可持续发展战略

在全球知名ESG评级体系中进一步提升ESG领先者地位

